

Monteringsdetaljer

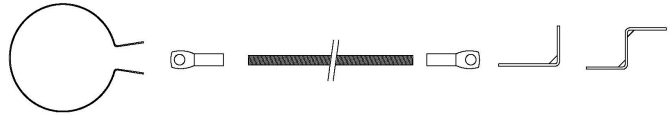
3704: Upphängningssats (3,5m kedja och 2 st S-krok)



5829: Upphängningssats
(3,5m kedja, 2 st S-krok, L-järn och tubsvep 89mm)



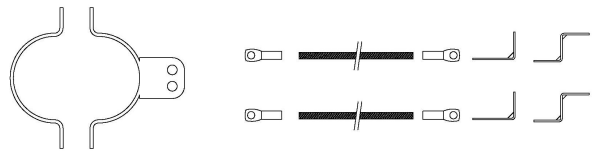
352: Upphängningssats ø 89mm
(Tubsvep 89mm, 2 st bladhylsa med skruv och mutter, 1m gängad stång M8, L-järn samt Z-järn)



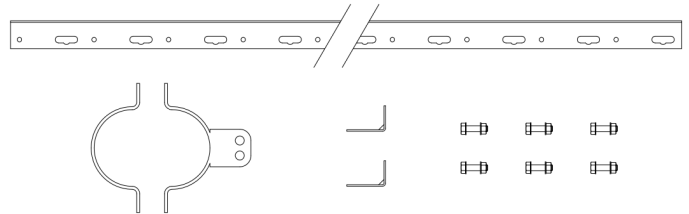
353: Upphängningssats ø 102mm
(Tubsvep 102mm, 2 st bladhylsa med skruv och mutter, 1m gängad stång M8, L-järn samt Z-järn)

357: Upphängningssats för drivande ø102mm

365: Upphängningssats för drivande ø89mm (för bl.a 4805)
(Rörbygel, rörfäste, 4 st bladhylsa med skruv och mutter, 2 st 1 m gängad stång M8, 2 st L-järn och 2 st Z-järn)

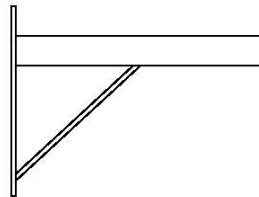


5830: Upphängningssats för drivande ø89mm (för bl.a 4805)
(Rörbygel, rörfäste, 2 st L-järn och 2 st vinkelprofil 2,4m och 6 st M8 skruv&mutter)



3760: Väggekonsol (bredd 500 mm, höjd 190 mm)

3761: Väggekonsol (bredd 250 mm, höjd 190 mm)



4922: Hålad vinkelprofil (35x35x2, L: 2,4m)



3439: Tubsvep 89mm
3757: Tubsvep 102mm



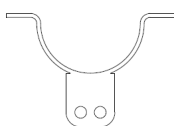
3759: Z-järn



216: Rörbygel 76mm
293: Rörbygel 89mm
207: Rörbygel 102mm
209: Rörbygel 152mm



3758: L-järn



4867: Rörfäste 89mm
2219: Rörfäste 102mm
2054: Rörfäste 102mm L: 150mm
2220: Rörfäste 152mm



3261: Fransk skruv 8x40